

## 一、系统安装

### 1.1 软件安装路径名中含有中文字符

解决方法：将路径名称更改为英文字符。如下图中的两目录都是不符合规则的。



图 1-1 安装目录中文名

### 1.2 不同的操作系统的特殊设置

#### 1.2.1 Windows server 2003

1) Windows server 2003 系统中 IE 安全性太高（致使部分功能不能正常使用）

解决方法：将主机 IP 地址设为可信站点。

工具→ Internet 选项（图 1-2）→ 安全→可信站点（图 1-3）。

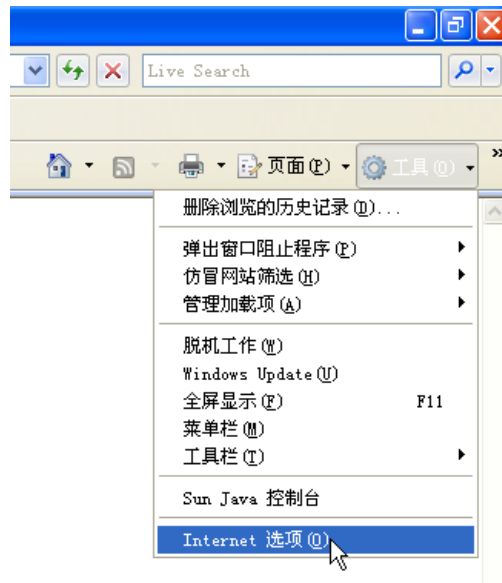


图 1-2 浏览器中的 Internet 选项

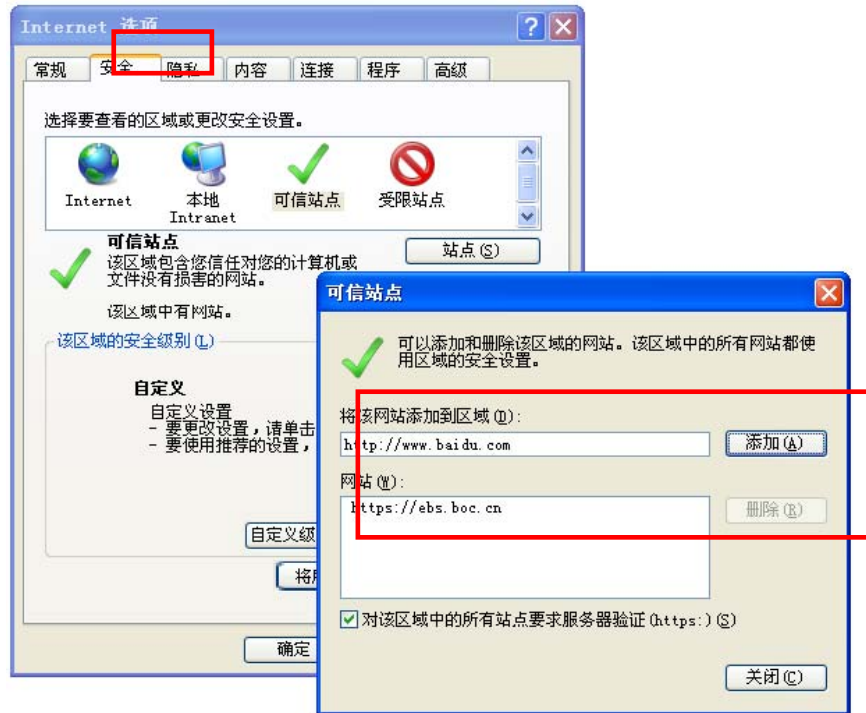


图 1-3 添加到可信站点

## 2) Windows server 2003 系统中总是弹出安全警告框

**解决方法：** 点击控制面板 → 添加删除程序 → 添加/删除 windows 组件 → Internet Explorer 增强的安全配置，将 **Internet Explorer 增强的安全配置** 该选项前面的勾选取消即可解决。

## 1.2.2 Windows Vista / 7

关闭 vista “用户账户控制”后，就可以让 Tomcat 以服务方式运行，具体操作步骤如下：

1) 打开“控制面板” → “用户账户”如下图所示,进入“用户账户控制”；



图 1-4 用户账号

2) 关闭“用户账户控制”，如下图所示，重启机器后安装服务。

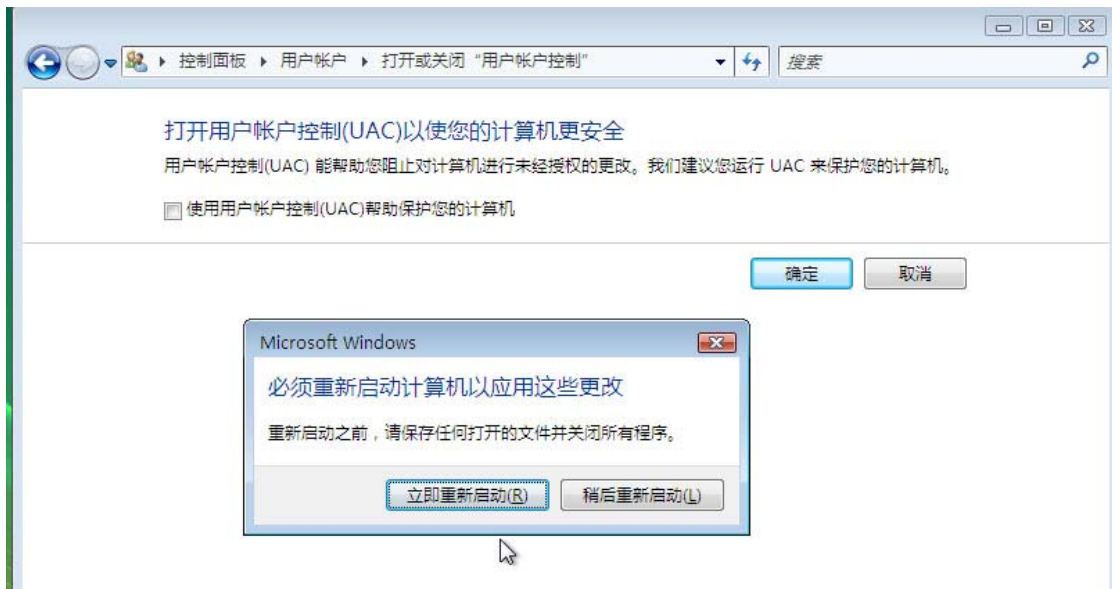


图 1-5 用户账号控制

### 1.2.3 Windows server 2008

- 1) 请将访问系统的地址添加到可信任站点;
- 2) 如果开启防火墙, 请务必在“入口规则”和“出口规则”中添加系统的端口;